


# 光る宝塔

## 説明書



## ⚠️注意事項⚠️

当製品はリチウムポリマー電池を内蔵しています。

そのため、35℃～-5℃の環境で保管・使用してください。

極端な高温・低温に晒すと炎上・爆発する恐れがあります。

また、防水・防湿の機能はないため、湿度が高い所・水が掛かる恐れがある所での使用はおやめください。

強い衝撃・力がかかると製品が故障する恐れがあるのでご注意ください。

使用中に違和感を覚えた場合は即座に使用を中止し、可燃物のない所に製品を移動させてください。

廃棄時は当説明書に従い内部の電池を外し、電池はリサイクルするようお願いいたします。

# 目次

- 1 .製品仕様
- 2 .充電
- 3 .操作方法
- 4 .廃棄方法

# 1. 製品仕様

LED温度上限：50℃

(40℃以上で上限が3段階、45度以上で2段階に制限されます)

電池容量：3000mAh

充電時間：10時間

電源OFF待機可能時間：恐らく1年以上

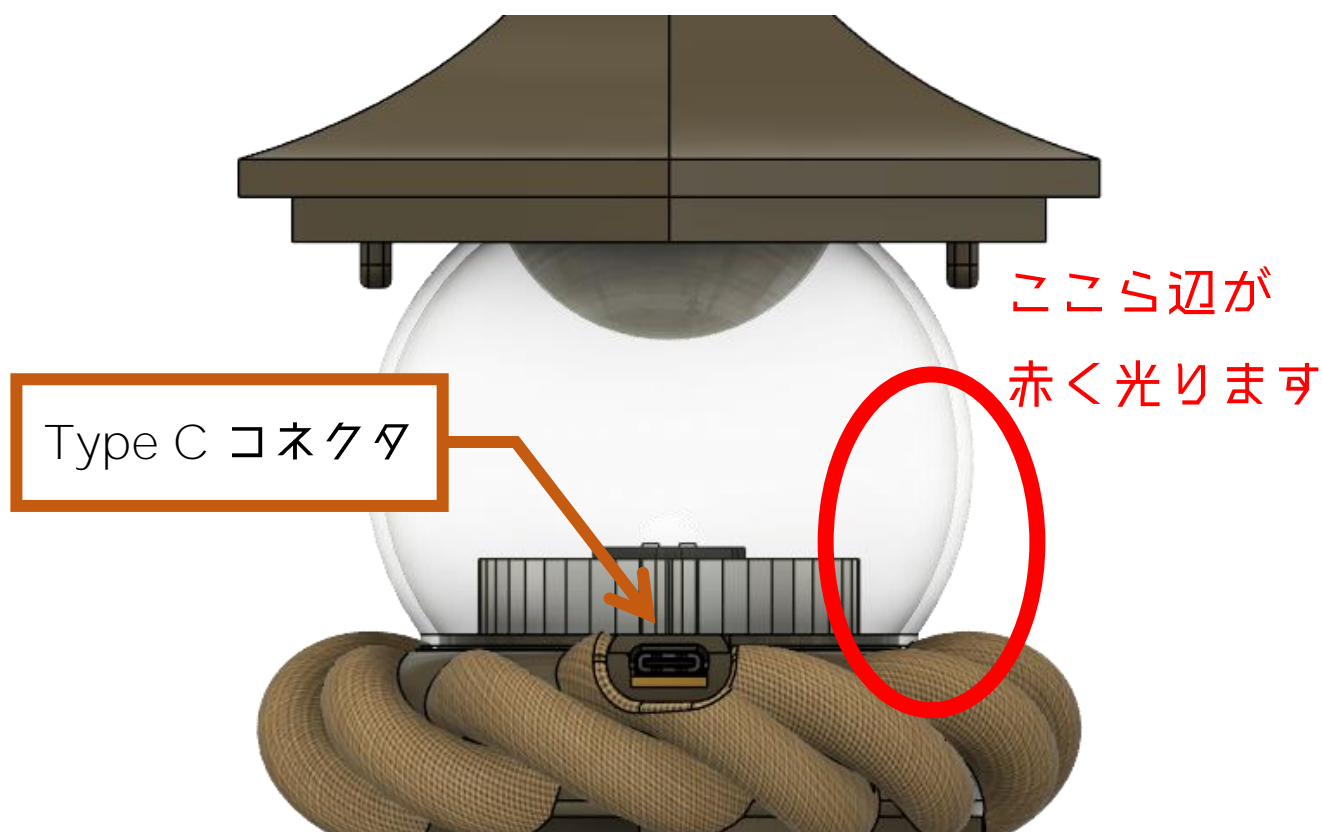
上部の突起はマグネットで繋がっているので  
使用時は取り外してください

## 2. 充電

以下の図のTypeCコネクタに刺して充電してください。  
差し込むときはまっすぐ刺してください。  
適切に充電されていれば本体側面に赤い光が見えます。  
充電完了後は光が消えます。

赤い光が点滅した場合、周辺温度に異常があります。  
35～-5℃の環境にしばらく置いてから充電してください

LED点灯中に充電した場合、点滅後LEDが消灯します。

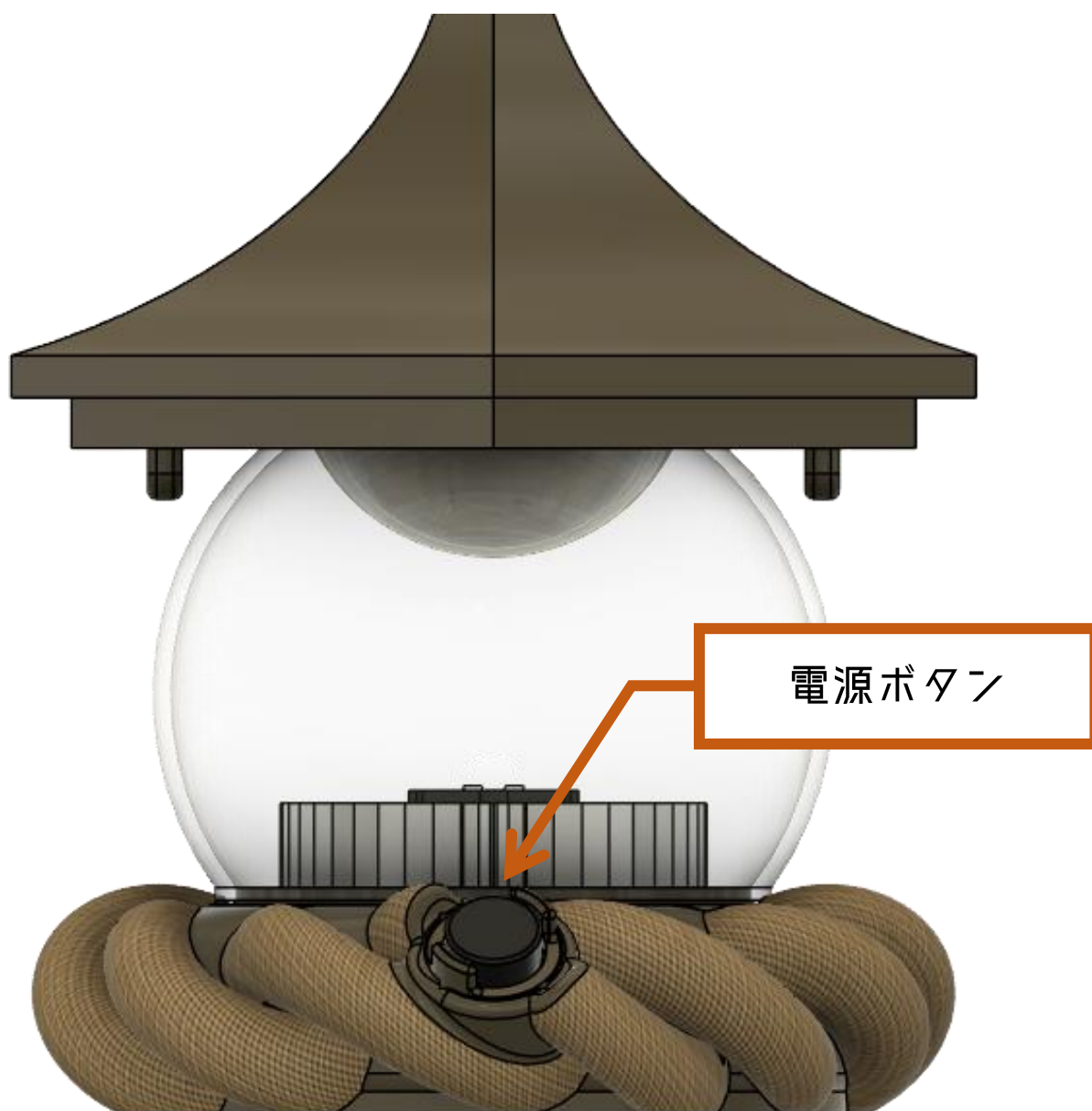


### 3. 操作方法

電源ボタン：長押し(4秒以上)で電源のON/OFF。

ON時に短く押すことで明るさを  
4段階に変更することが出来ます。

なお、LEDおよび電池の温度により  
明るさ上限は制限されます。

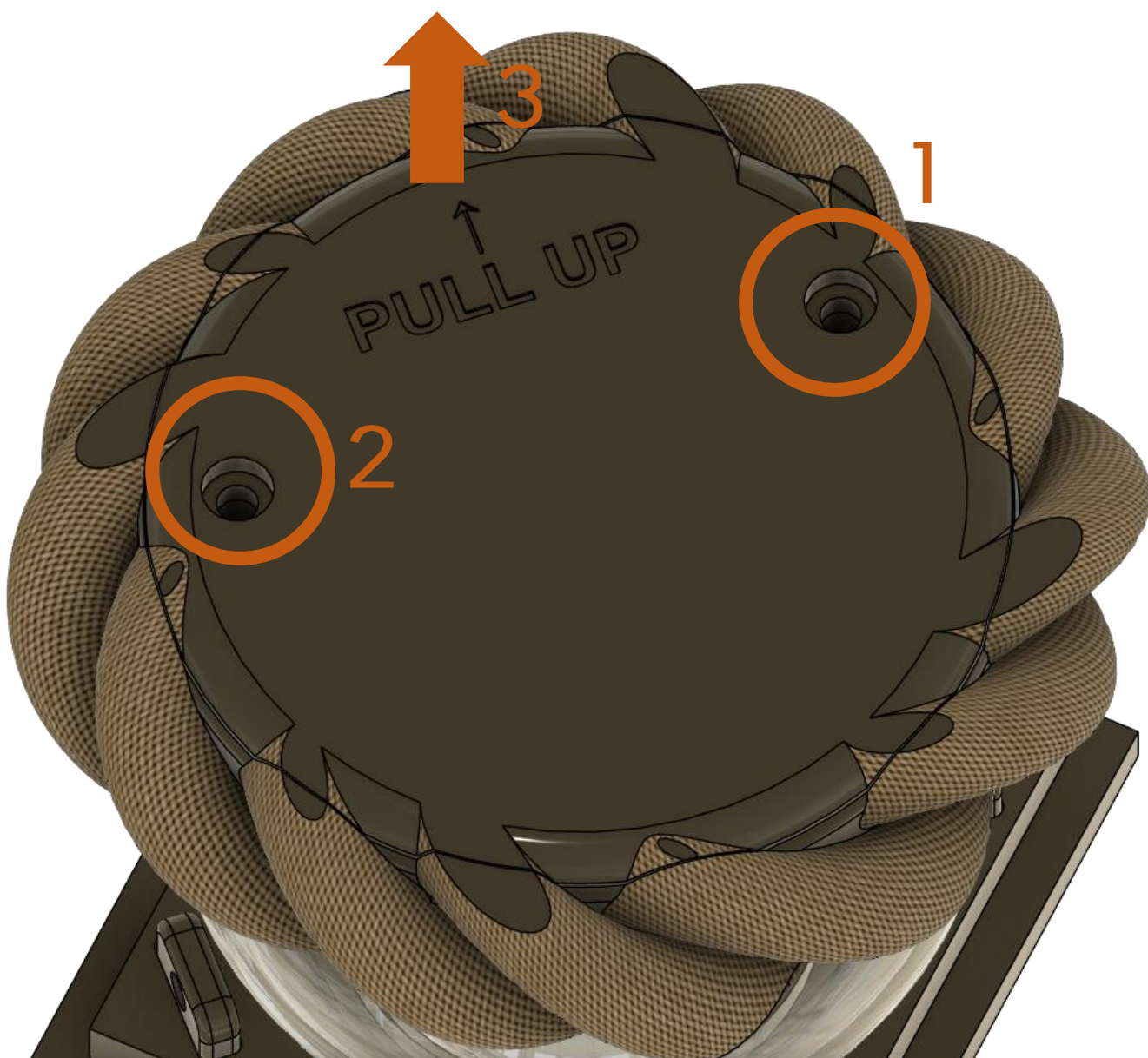


## 4. 廃棄方法

### ▽必要工具

2mmの六角レンチ

4. 1 本体底部の二本のネジを外して蓋を外す。  
その際、爪が掛かっているので、  
PULL UPの方向から持ち上げて外す。



4. 2 内部の電池が見えるので押しながら上に抜く。  
外した電は自治体の方針に従い処分してください。  
大抵はホームセンター・家電量販店に持っていくと  
回収してくれると思います。





▲問い合わせ先

河城電気

X:[https://twitter.com/Kawashiro\\_Co](https://twitter.com/Kawashiro_Co)

Booth:<https://kawasiroelectric.booth.pm/>